

Firmy: PPS Group a.s.

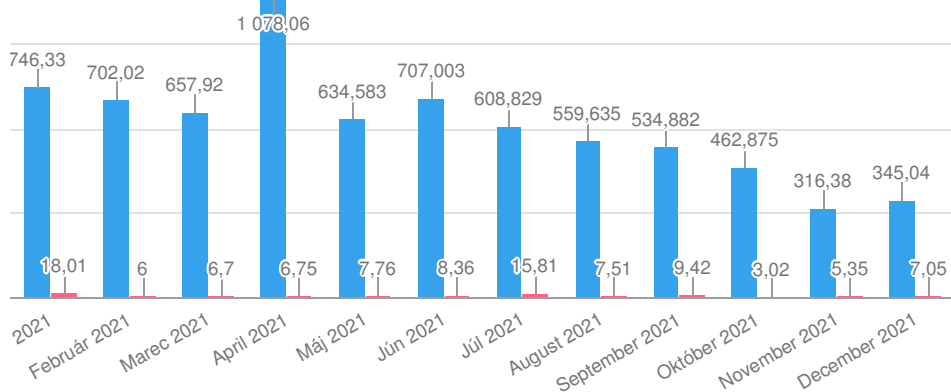
Prevádzky: PPS Group a.s.

Odpady: -všetky-

Držitelia odpadov: -všetci-

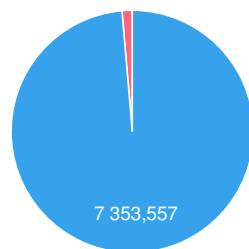
## Celkový vývoj vzniknutých odpadov

Ostatné [t]    Nebezpečné [t]




## Skladba vzniknutých odpadov

Pomer nebezpečných a ostatných odpadov za dané obdobie



## Dodávatelia

ZEDKO, s.r.o.  
0,1 (100%)

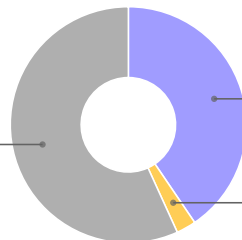


## Pomer zhodnotenia a zneškodnenia odpadov

Iné [t]  
4 384,332 (56,8%)

Zhodnotenie [t]  
3 126,558 (40,5%)

Zneškodnenie [t]  
207,82 (2,7%)



## Odberatelia

Lubomír Melich  
1 191,06 (16,9%)

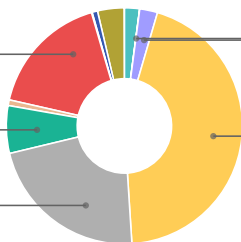
ENVIRO SLOVAKIA, s.  
r.o.  
458,42 (6,5%)

Zberné suroviny Žilina  
a.s.  
1 564,94 (22,3%)

DETOX s.r.o.  
1,58 (0%)

ENVIROLT s.r.o.  
171,78 (2,4%)

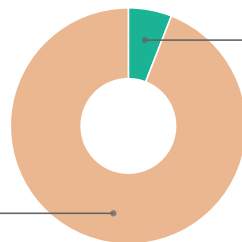
ŽP EKO QELET a.s.  
3 124,76 (44,5%)



## Skladba nakladania s odpadmi

Nevytříděné  
komunální odpady [t]  
54,56 (94,1%)

Vytříděné komunální  
odpady [t]  
3,448 (5,9%)





## Firmy

Názov	Množstvo odpadov [t]				Nakladanie s odpadmi [t]			Priemerná hmot. na odvoz [t]
	ZPR	Vznik	Nakl.	ZO	R	D	iné	
PPS Group a.s.	263,413	7 476,557	7 279,307	460,663	42,95% (3 126,558)	2,85% (207,82)	54,19% (3 944,929)	26,664
Spolu	263,413	7 476,557	7 279,307	460,663	42,95% (3 126,558)	2,85% (207,82)	54,19% (3 944,929)	26,664























## Prevádzky








Názov	Množstvo odpadov [t]				Nakladanie s odpadmi [t]			Priemerná hmot. na odvoz [t]
	ZPR	Vznik	Nakl.	ZO	R	D	iné	
PPS Group a.s.	263,413	7 455,297	7 279,307	439,403	42,95% (3 126,558)	2,85% (207,82)	54,19% (3 944,929)	26,664
Spolu	263,413	7 455,297	7 279,307	439,403	42,95% (3 126,558)	2,85% (207,82)	54,19% (3 944,929)	26,664



## Odpady

Názov	Prevádzka	Množstvo odpadov [t]			Nakladanie s odpadmi [t]				Priemerná hmot. na odvoz [t]
		ZPR	Vznik	Nakl.	ZO	R	D	iné	
08 01 11	PPS Group a.s.	16,44	34,6	44,56	6,48	0% (0)	0% (0)	100% (44,56)	4,951
08 01 17	PPS Group a.s.	14,14	13	24,16	2,98	0% (0)	0% (0)	100% (24,16)	12,08
10 01 01	PPS Group a.s.	0,57	109,67	110,24	0	0% (0)	100% (110,24)	0% (0)	5,011
12 01 01	PPS Group a.s.	14,82	287,1	281,92	20	10,27% (28,94)	0% (0)	89,73% (252,98)	28,192
12 01 02	PPS Group a.s.	71,56	5 201	4 952,5	320,06	60,22% (2 982,22)	0% (0)	39,78% (1 970,28)	51,057

Názov	Množstvo odpadov [t]				Nakladanie s odpadmi [t]				
	Prevádzka	ZPR	Vznik	Nakl.	ZO	R	D	iné	Priemerná hmot. na odvoz [t]
 rezné emulzie - 12 01 09	PPS Group a.s.	5,103	12,5	16,12	1,483	0% (0)	0% (0)	100% (16,12)	5,373
 12 01 17	PPS Group a.s.	20,2	48	34,7	33,5	35,91% (12,46)	0% (0)	64,09% (22,24)	2,479
 brúsne kotúče - 12 01 21	PPS Group a.s.	9,98	3,6	12,34	1,24	0% (0)	100% (12,34)	0% (0)	6,17
 odpadové oleje - 13 02 05	PPS Group a.s.	7,76	0	1,58	6,18	0% (0)	0% (0)	100% (1,58)	1,58
 odmastovací stôl - 14 06 03	PPS Group a.s.	0	0,11	0,11	0	0% (0)	0% (0)	100% (0,11)	0,055
 15 01 01	PPS Group a.s.	1,64	9,18	9,82	1	0% (0)	0% (0)	100% (9,82)	2,455
 15 01 02	PPS Group a.s.	0,2	3,6	2,38	1,42	0% (0)	0% (0)	100% (2,38)	2,38
 15 01 04	PPS Group a.s.	7,38	0	0	7,38	0% (0)	0% (0)	0% (0)	0
 kovové obaly - 15 01 04	PPS Group a.s.	-4,7	0	0	-4,7	0% (0)	0% (0)	0% (0)	0
 15 01 10	PPS Group a.s.	3,56	2,4	3,16	2,8	0% (0)	0% (0)	100% (3,16)	3,16
 spreje - 15 01 11	PPS Group a.s.	0,6	0,18	0,36	0,42	0% (0)	0% (0)	100% (0,36)	0,36
 absorbenty z lakovne - 15 02 02	PPS Group a.s.	8,6	24,5	24,24	8,86	0% (0)	0% (0)	100% (24,24)	8,08
 15 02 02	PPS Group a.s.	0	3,1	3,1	0	0% (0)	0% (0)	100% (3,1)	3,1
 zaolejované handry - 15 02 02	PPS Group a.s.	10	9,2	5,7	13,5	0% (0)	0% (0)	100% (5,7)	2,85
 pracovné odevy-odpad - 15 02 03	PPS Group a.s.	1	2,62	3,62	0	0% (0)	100% (3,62)	0% (0)	0,905
 batérie - 16 06 01	PPS Group a.s.	0	0,36	0,36	0	0% (0)	0% (0)	100% (0,36)	0,36
 baterky - 16 06 04	PPS Group a.s.	0	0,009	0,009	0	0% (0)	0% (0)	100% (0,009)	0,009
 17 01 01	PPS Group a.s.	0	0	0	0	0% (0)	0% (0)	0% (0)	0
 17 02 01	PPS Group a.s.	0	0	0	0	0% (0)	0% (0)	0% (0)	0
 17 02 02	PPS Group a.s.	0,2	0	0	0,2	0% (0)	0% (0)	0% (0)	0
 Medené špičky - 17 04 01	PPS Group a.s.	0	0,74	0,74	0	100% (0,74)	0% (0)	0% (0)	0,74
 železo D27, D13,D16 - 17 04 05	PPS Group a.s.	68,26	1 568,18	1 620,04	16,4	6,2% (100,4)	0% (0)	93,8% (1 519,64)	34,469

Názov	Prevádzka	Množstvo odpadov [t]			Nakladanie s odpadmi [t]				Priemerná hmot. na odvoz [t]
		ZPR	Vznik	Nakl.	ZO	R	D	iné	
 zmiešaný stavebný odpad - 17 09 04	PPS Group a.s.	6	43,64	49,64	0	0% (0)	54,51% (27,06)	45,49% (22,58)	3,819
 kal z ČOV - 19 08 12	PPS Group a.s.	0	20	20	0	0% (0)	0% (0)	100% (20)	20
 20 01 21	PPS Group a.s.	0,1	0,1	0	0,2	0% (0)	0% (0)	0% (0)	0
 elektrické zariadenia - 20 01 23	PPS Group a.s.	0	1,15	1,15	0	0% (0)	0% (0)	100% (1,15)	1,15
 vyradená elektronika - 20 01 35	PPS Group a.s.	0	0,54	0,54	0	25,93% (0,14)	0% (0)	74,07% (0,4)	0,27
 vyradené elektro - 20 01 36	PPS Group a.s.	0	1,658	1,658	0	100% (1,658)	0% (0)	0% (0)	1,658
 20 03 01	PPS Group a.s.	0	54,56	54,56	0	0% (0)	100% (54,56)	0% (0)	2,099
Spolu		263,413	7 455,297	7 279,307	439,403	42,95% (3 126,558)	2,85% (207,82)	54,19% (3 944,929)	26,664



## Dodávateľa

Dodávateľ	Množstvo [%]	Množstvo [t]
ZEDKO, s.r.o.	100	0,1